




SEZNAM PŘÍLOH:

F.4. PLÁN BOZP

F.4. DUSP+PDPS

SOUŘADNICOVÝ SYSTÉM: S-JTSK

VÝŠKOVÝ SYSTÉM: BpV

KRESLIL:	KOLEKTIV		 FÖRSTEROVA Č.P. 175, 566 01 VYSOKÉ MÝTO EMAIL.: MDS@MDSPROJEKT.CZ	
ZPRACOVAL:	ING. FRANTIŠEK DOUBRAVSKÝ			
TECHNICKÁ KONTROLA:	ING. JAN BURSA			
ZODPOVĚDNÝ PROJEKTANT:	ING. JAN BURSA			
HLAVNÍ PROJEKTANT:	ING. FRANTIŠEK DOUBRAVSKÝ			
KRAJ: PARDUBICKÝ	OKRES: ÚSTÍ NAD ORLICÍ	OBEC: SUDSLAVA	STUPEŇ:	DUSP, PDPS
INVESTOR: PARDUBICKÝ KRAJ (Komenského náměstí 125, 532 11 Pardubice)			ZAK.ČÍSLO:	2596-21-3
AKCE: III/3155 SUDSLAVA, PROPUSTEK ETAPA I. – ZAJIŠTĚNÍ PŘEVEDENÍ VODY OBJEKT: F.4. PLÁN BOZP			ARCHIVNÍ ČÍSLO:	2596
			DATUM:	04/2022
			FORMÁT:	
			MĚŘÍTKO:	-
OBSAH: PLÁN BOZP			ČÍSLO SOUPRAVY:	ČÍSLO PŘÍLOHY: F.4.

Stavebník:**Pardubický kraj**

Komenského náměstí 125

532 11 Pardubice

Zastoupený:

Správa a údržba silnice Pardubického kraje

Doubravice 98

533 53 Pardubice

Podpis:

Koordinátor BOZP:**MDS projekt s.r.o.**

Försterova 175

56601 Vysoké Mýto

Ing. Marek Mazura – ITI/559/KOO/2017

Email: mazura@mdsprojekt.cz

MT: 734 547 997

Podpis:



Obsah

1. Účel plánu BOZP	3
2. Charakter stavby, informace o objektu	4
3. Soupis podkladů a dokumentů	4
4. Seznam aktualizací plánu BOZP	5
5. Konstrukční a stavebně technické řešení a technické vlastnosti stavby	6
6. Vymezení činností, rozsahu prací a stanovení odpovědností v BOZP	8
7. Povinnosti a odpovědnost účastníků výstavby.....	24
8. Hlášení a vyšetřování mimořádných událostí.....	25
9. Požární ochrana	26
10. Přehled právních předpisů.....	27
11. SEZNÁMENÍ S PLÁNEM BOZP	32

1. Účel plánu BOZP

Plán BOZP je dokument, který je ve stanovených případech součástí projektové dokumentace stavby a jehož účelem je zajistit bezpečnost práce a ochranu zdraví na staveništi, eliminovat rizika ohrožení zdraví a majetku, zajistit ochranu životního prostředí a předejít vzniku mimořádných událostí, havárií a požárů. Případy, kdy je nutné zpracovávat Plán BOZP stanovuje § 15 zákona č. 309/2006 Sb. a příloha č. 5 k nařízení vlády č. 591/2006 Sb. Stavební práce spojené s opatřeními pro snížení energetické náročnosti objektů svým rozsahem překračuje objem prací stanovený § 15 zákona č. 309/2006 Sb. a na staveništi budou prováděny tyto práce se zvýšeným rizikem ohrožení života a zdraví pracovníků: Stavba svým rozsahem překračuje limity dle § 15 zákona č. 309/2006 Sb. Na stavbě budou prováděny tyto práce dle přílohy č. 5 k nařízení vlády č. 591/2006 Sb.

- Práce spojené s montáží a demontáží těžkých konstrukčních stavebních dílů kovových, betonových a dřevěných určených pro trvalé zabudování do staveb.

Z výše uvedeného vyplývá, že je nutné, aby byl pro tento objekt zpracován Plán BOZP, a zadavatel stavby je povinen určit odborně způsobilého koordinátora BOZP během realizace stavby.

2. Charakter stavby, informace o objektu

<u>Název stavby:</u>	III/3155 Sudslava, propustek etapa I.
<u>Místo stavby:</u>	Sudslava (č. k. ú. 758906)
<u>Zadavatel stavby:</u>	Pardubický kraj Komenského náměstí 125 532 11 Pardubice
<u>Zastoupený:</u>	Správa a údržba silnic Pardubického kraje Doubravice 98 533 53 Pardubice
<u>Projektant:</u>	MDS projekt s.r.o. Försterova 175 56601 Vysoké Mýto IČ: 27487938
<u>Koordinátor BOZP:</u>	Ing. Marek Mazura ITI/557/KOO/2017

Popis stavby

Dělení na SO:

- SO 182 – Dočasné dopravní opatření
- SO 301 – Obnova zatrubnění
- SO 302 – Obnova výpusti

Charakteristika a celkové uspořádání staveniště

Navrhovaná akce řeší problematiku obnovy stávajícího nevyhovujícího výpustního zařízení rybníka, které je vedeno pod tělesem komunikace III/3155 v extravilánu obce Sudslava. Investor má záměr provést úpravu komunikace III/3155 v prostoru hráze rybníka a dále pak i rekonstrukci propustu, který převádí vodní tok Brodec pod komunikací III/3155. Vlastník sousedního pozemku (*rybníka*) má záměr provést stavební práce na rybníce, které termínově kolidují s realizací úpravy komunikace a stávajícího propustu.

Z daného důvodu je nutné stavební akci rozdělit do dvou základních etap. V první fázi bude provedena obnova a zajištění převedení vody pod komunikací dle stávajícího stavu. V následující etapě pak bude provedena rekonstrukce propustu v.t. Brodec pod komunikací III/3155. V rámci této projektové dokumentace je tedy řešena obnova stávajícího nevyhovujícího výpustního zařízení rybníka, a to formou kompletní demolice a výstavby nové konstrukce ve stávající poloze.

3. Soupis podkladů a dokumentů

Projektová dokumentace, Lexikon BOZP, Lexikon BOZP stavebnictví.

Pro účely tohoto Plánu BOZP se rozumí:

- Rizika = Rizika možného ohrožení života a zdraví pracovníků
- Koordinátor = Koordinátor BOZP na staveništi dle zákona č. 309/2006 Sb.
- Plán = Plán BOZP na staveništi
- OOPP = Osobní ochranné pracovní prostředky
- Mimořádná událost = Havárie, požáry, nebezpečí úrazu, povodně, jiná vážná nebezpečí a evakuace zaměstnanců do bezpečí (dle zákoníku práce)
- DIO = Dopravně inženýrské opatření
- DSP = Dokumentace pro stavební povolení
- DPS = Dokumentace pro provádění stavby
- OIP = Oblastní inspektorát práce
- NCHLP = Nebezpečné chemické látky a přípravky

Nejvýznamnější obecně závazné právní předpisy v oblasti BOZP

K právním předpisům upravující BOZP patří:

- ústava a ústavní zákony
- zákony
- nařízení vlády a vyhlášky, které jsou tzv. právními předpisy prováděcími a bez podpory zákona nemohou ukládat povinnosti a zákazy

4. Seznam aktualizací plánu BOZP

Číslo	Datum aktualizace	Popis	Podpis

5. Konstrukční a stavebně technické řešení a technické vlastnosti stavby

Postup provádění výstavby

- Zajištění inženýrských sítí, přeložky
- Dočasná dopravní opatření, provizorní převedení dopravy
- Bourací práce
- Objekt mostu a nábrežních zdí
- Zemní práce
- Vozovkové souvrství, vybavení mostu

Zařízení staveniště

Zhotovitel zbuduje vlastní ZS pomocí mobilních stavebních buněk a mobilních toalet.

Napojení na zdroje

Elektrická energie bude zajištěna z mobilních agregátů provádějící firmou. Dočasná zařízení pro rozvod elektrické energie na staveništi **musí být navržena, provedena a používána** tak, aby **nebyla zdrojem nebezpečí** vzniku požáru nebo výbuchu; fyzické osoby musí být dostatečně chráněny před nebezpečím úrazu elektrickým proudem. Provedení, volba dočasného zařízení pro rozvod energie a ochranných zařízení **musí odpovídat druhu a výkonu rozváděné energie**, podmínkám vnějších vlivů a odborné způsobilosti fyzických osob, které mají přístup k součástem zařízení. **Rozvody energie**, existující před zřízením staveniště, **musí být identifikovány, zkontrolovány a viditelně označeny**. Budou provedeny přeložky jednotlivých vedení. **Dočasná elektrická zařízení** na staveništi **musí splňovat** normové požadavky a **musí být** podrobována pravidelným kontrolám a revizím ve stanovených intervalech. **Hlavní vypínač el. zařízení musí být umístěn tak, aby byl snadno přístupný, musí být označen a zabezpečen proti neoprávněné manipulaci a s jeho umístěním musí být seznámeny všechny fyzické osoby zdržující se na staveništi.**

Voda (v malém množství) bude dovážena cisternou.

Stavba se dotýká ochranných pásem stávajících podzemních a nadzemních vedení. V prostoru stavby se nachází podzemní a nadzemní sítě ve vlastnictví správců sítí.

Před započítím zemních prací musí být vytyčeny trasy všech podzemních vedení. Všichni pracovníci provádějící činnost v ochranných pásmech jiných podzemních sítí musí být prokazatelně poučeni o práci v blízkosti nebo ochranném pásmu jiných zařízení a seznámeni s jeho polohou. U podzemních sítí budou řešeny způsoby ochrany těchto zařízení se správci na základě provedení ručně kopaných sond na těchto zařízeních – dle požadavků uvedených v dokladové části. V součinnosti se zemními pracemi na komunikacích budou prováděny práce na budování nových podzemních sítí a předepsané ochrany stávajících sítí.

Nakládání s odpady z výstavby

Likvidaci odpadů vzniklých během výstavby bude řešit prováděcí firma na schválených skládkách v souladu se „Zákonem o odpadech“ č. 541/2020 Sb. Při stavbě budou používány běžné stavební materiály, jejichž odpady budou odvezeny na skládku a přebytky uschovány prováděcí firmou. Při stavbě nebude vznikat nebezpečný odpad, pouze obalové materiály jako plechovky od barev, pytle od cementu atd., které budou na stavbě tříděny a ukládány dle zákona s nebezpečnými odpady. Tyto odpady budou skladovány v uzavřených prostorách a

budou řádně zabezpečeny proti vniku neoprávněných osob a skladovány tak, aby nedošlo úniku nežádoucích látek. Poté budou odvezeny na příslušné skládky určené ke skladování těchto odpadů.

Na staveništi bude pro potřeby pracovníků zřízeno chemické WC. Jiná sociální zařízení nebudou na staveništi zřizována.

Prováděcí firma povede průběžnou evidenci o odpadech a způsobu nakládání s nimi a tuto evidenci archivovat po dobu stanovenou zákonem.

Odpady

- za plošné zdroje lze považovat vytěženou zeminu, která bude odvezena na řízenou skládku.
- stavební suť bude odvezena na řízenou skládku
- odfrézované živičné hmoty budou ukládány na skládce pro další využití

Přístupy na staveniště

Přístup na staveniště bude zajištěn po komunikaci III/3155.

Požadavky na zabezpečení ochrany staveniště a jeho okolí

Staveniště bude oploceno pevným plotem výšky min. 1,8 m. Staveniště bude označeno zákazovými a informačními cedulemi.

Nepředpokládá se negativní dopad stavebních prací na okolí staveniště. Dílčí negativní vlivy na životní prostředí budou minimalizovány zvolenou technologií stavby zajišťující nejkratší možnou dobu výstavby.

Stavba bude prováděna takovým způsobem, aby nedocházelo k ohrožování a nadměrnému nebo zbytečnému obtěžování okolí stavby. Zhotovitel bude dbát na omezování nadbytečné hlučnosti a prašnosti při provádění jednotlivých prací.

Mechanizace musí být při výjezdu na veřejnou komunikaci řádně očištěna. Komunikace mimo obvod staveniště musí být udržovány v čistotě. Na stavbě mohou pracovat mechanismy, jen pokud jsou v dokonalém provozním stavu. Zvláště u nich nesmí docházet k únikům PHM. Případné opravy mechanismů mohou být prováděny pouze na vyhrazených místech. Na staveništi nesmí být skladovány zásoby PHM.

Pro případ havárie musí být vypracován havarijní řád určující postup prací při likvidaci havárie a zodpovědné pracovníky, kteří budou tyto práce řídit. Na staveništi musí být k dispozici nezbytné množství hmot a pomůcek potřebných pro likvidaci ropné havárie.

Bezpečnost práce

Při provádění bude postupováno dle platných předpisů a norem a dle zásad bezpečnosti práce a ochrany zdraví pracujících (vyhláška ČÚBP 601/2006 Sb. "O bezpečnosti práce a technických zařízení při stavebních pracích"). Všichni pracovníci zhotovitele budou s předpisy prokazatelně seznámeni.

Ochrana životního prostředí

Stavba nevyvolá žádné negativní vlivy na životní prostředí. Vzhledem k charakteru užitých technologií dojde k mírnému zvýšení hladiny hluku v průběhu stavby, avšak bude dodržen celkový hygienický limit. Při provádění bude postupováno, tak aby nedošlo k znečištění vodního toku. Technologie prací nebudou mít přímý dopad na ochranu čistoty podzemních vod.

S odpady, vzniklými při realizaci stavby, musí být nakládáno v souladu s platnými předpisy v odpadovém hospodářství (zejména zák. 541/2020 Sb., o odpadech a jeho prováděcí předpisy).

6. Vymezení činností, rozsahu prací a stanovení odpovědností v BOZP

6.1. Zařízení staveniště

Zhotovitel zajistí podpis seznámení s průběhem výstavby a výpisem níže popsaných opatření pro stavbu všech zaměstnanců a osob oprávněných pohybovat se na staveništi. Je nutné zajistit provedení a následnou důslednou kontrolu ohrazení a dalších bezpečnostních opatření na staveništi s ohledem na možnost průniku nepovolaných osob na staveniště.



6.2 Šatny a kanceláře

V prostoru staveniště bude vyčleněna hotovostní skladovací plocha a skladovací buňka. Materiál bude dovážěn na stavbu v převážné míře k okamžitému uložení.

Jako WC bude na stavbě umístěna mobilní buňka tzv. ekologického WC. Na pozemek je možno umístit mobilní buňku, která bude sloužit jako kancelář a jako uzamykatelný sklad nářadí. Šatny a umývárny budou umístěny na základně dodavatele.

6.3. Dočasné přípojky energií

K zásobování elektrickou energií pro potřeby realizace stavby budou použity mobilní agregáty provádějící firmy a voda bude dovážena cisternou. Všechna zařízení pro rozvod el. energie musí splňovat normové požadavky a musí být pravidelně kontrolovány odborně způsobilou osobou.

6.4. Ohrazení staveniště

Stavba musí být oplocena plotem výšky min. 1,8 m. Oplocení musí splňovat požadavky legislativy a musí být celistvé. Celistvost musí být kontrolována po celou dobu užívání oplocení. Na oplocení budou umístěny informační a zákazové cedule.

Příklady bezpečnostních značek, které mohou být na stavbě použity:**6.5. Bourací práce**

Bourací práce, při nichž jsou dotčeny nosné prvky stavební konstrukce, se smí provádět pouze podle technologického postupu stanoveného v dokumentaci bouracích prací. Při bouracích pracích, pro něž se dokumentace bouracích prací podle zvláštního právního předpisu nezpracovává, zajistí zhotovitel zpracování technologického postupu na základě provedení průzkumu stávajícího stavu bourané stavby, jejího statického posouzení a zjištění vedení, popřípadě staveb a zařízení technického vybavení a stavu dotčených sousedních staveb. K průzkumu se využijí stávající dostupné dokumentace o stavbě samé a o stavbách sousedních, vyjádření vlastníků popřípadě správců technické infrastruktury a vlastní ohledání staveniště. Na základě statického posouzení se zajišťuje, aby v průběhu prací nedošlo k nekontrolovanému porušení stability stavby nebo její části. O provedeném průzkumu vyhotoví zhotovitel zápis.

Průzkumem zjištěné podzemní prostory, například dutiny, studně nebo jiné podzemní objekty, musí být před zahájením bouracích prací zasypány nebo jiným způsobem zajištěny. Stálý dozor podle předchozího bodu je dále nutno zajistit, jestliže bourací práce probíhají na dvou nebo více místech v rámci jedné bourané stavby současně. Před zahájením bouracích prací je nutno vymezit ohrožený prostor a zajistit jej proti vstupu nepovolaných fyzických osob, dále je nutno bezpečně zajistit vstupy do bourané stavby jakož i na jednotlivá pracoviště a přijmout nezbytná opatření k ochraně veřejného zájmu, jenž by mohl být těmito pracemi ohrožen.

Ohrožený prostor musí být v zastavěném území vymezen oplocením o výšce nejméně 1,8 m, pokud tomu použítá technologie bourání nebrání. Není-li možno prostor oplotit, musí být zajištěn jiným vhodným způsobem, například střežením nebo vyloučením provozu.

Vnitřní rozvody a instalace zabudované v bourané stavbě musí být před zahájením prací odpojeny a zajištěny proti použití. Podle okolností se proti poškození zajistí i vedení technického vybavení, do nichž je stavba prostřednictvím přípojek napojena. Pokud u rekonstruované stavby nelze z provozních důvodů vnitřní rozvody a instalace odpojit, stanoví zhotovitel opatření k zajištění jejího bezpečného provozu během provádění bouracích prací.

K zajištění dodávky elektrické energie pro provádění bouracích prací je nutno zřídit dočasné elektrické zařízení splňující normové požadavky. Toto zařízení, stejně jako dočasný přívod vody pro kropení k omezení prašnosti, je nutno v průběhu bouracích prací zabezpečit proti poškození.

Bourací práce nesmí být zahájeny, pokud k tomu nebyl osobou určenou zhotovitelem vydán písemný příkaz a pokud s ním nebyly pracovníci prokazatelně seznámeni a pokud nebylo pracoviště vybaveno pomocnými konstrukcemi, materiálem a pomůckami stanovenými v technologickém postupu.

Před zahájením bouracích prací je nutno stanovit signál, kterým v naléhavém případě bezprostředního ohrožení dá osoba určená zhotovitelem k řízení bouracích prací pokyn k neprodlenému opuštění pracoviště. Zhotovitel zajistí, aby všechny fyzické osoby zdržující se na tomto pracovišti byly s tímto signálem prokazatelně seznámeny.

Materiál z bourané části stavby je nutno průběžně odstraňovat, aby nedošlo k přetížení podlah nebo stropních konstrukcí následkem jeho nahromadění.

Bourací práce nesmí být přerušeny, pokud není zajištěna stabilita těch částí bourané konstrukce, které nebyly dosud strženy. Tento požadavek platí i v případě neplánovaného přerušování bouracích prací například z důvodu náhlého zhoršení povětrnostní situace.

Jestliže v průběhu bouracích nebo rekonstrukčních prací je část stavby nadále užívána, musí být v technologických postupech stanoveno bezpečnostní zajištění a kontroly pracovišť se zřetelem na zajištění ochrany života a zdraví fyzických osob, které stavbu užívají.

Bourání střešní konstrukce nebo krovů strháváním pomocí lan a tažných strojů smí být prováděny pouze tehdy, jestliže byla učiněna opatření k zajištění stability zbývajících konstrukcí a částí stavby.

Není-li zajištěna dostatečná únosnost konstrukcí bourané stavby, provádějí se bourací práce ze samostatné pomocné konstrukce.

Při ručním bourání smějí být konstrukční prvky odstraněny pouze tehdy, nejsou-li zatíženy. Při ručním bourání nosných konstrukcí se musí postupovat zásadně vertikálním směrem shora dolů.

Bourací práce na pracovištích uspořádaných tak, že fyzické osoby provádějící tyto práce mohou být ohroženy padajícími předměty nebo materiálem z pracoviště nad nimi, se smí provádět pouze tehdy, jsou-li provedena opatření stanovená v technologickém postupu k zajištění bezpečnosti fyzických osob při takovém způsobu práce.

6.6. Zemní práce

Provádění výkopů

Před zahájením výkopových prací musí být vytyčeny všechny dotčené sítě zaměstnanci správců těchto sítí.

Při ručním provádění výkopových prací budou pracovníci při práci rozmístěni tak, aby se vzájemně neohrožovali. Před vstupem pracovníků do výkopu nebo po přerušení práce delším než 24 hodin, provede odpovědný pracovník prohlídku stavu stěn výkopu, pažení a přístupů. Pracovníci ve výkopu budou opatřeni OOPP (přilba, rukavice, vesta). Dodržování používání OOPP ve výkopech bude přísně kontrolováno.

Ochranné pásmo elektrického vedení

Zemní kabelové vedení nn 1 m od krajního kabelu na každou stranu.

Ochranné pásmo venkovního vedení je vymezeno zákonem č. 458/2000Sb. § 46 odst. 3

písm. a) svislými rovinami vedenými po obou stranách vedení ve vodorovné vzdálenosti, která

činí od krajního vodiče na každou stranu:

U napětí nad 1 kV do 35 kV 7 m

U napětí nad 35 kV do 110 kV 12 m

U napětí nad 110 kV do 220 kV 15 m

U napětí nad 220 kV do 400 kV 20 m

Na adresu správce bude zaslána žádost o udělení souhlasu s prováděním činnosti a s umístěním stavby v ochranném pásmu energetického zařízení s ustanovením zákona č. 458/2000 Sb. § 46 odst. 8 a odst. 11.

Ochranné pásmo telekomunikačních vedení

Ochranné pásmo sdělovacích kabelů, na něž se vztahuje platnost ustanovení § 7 zákona č. 127/2005 Sb., o elektronických komunikacích činí 1,5 m od krajního kabelu trasy

Ochranné pásmo plynovodů

Ochranné pásmo je vymezeno v zákoně č. 458/2000 Sb., v platném znění. § 68 odst. (3) -

Ochranná pásma činí:

-U nízkotlakých a středotlakých plynovodů a přípojek, kterými se rozvádí plyn v zastavěném území obce 1 m

-U ostatních plynovodů a plynovodních přípojek na obě strany od půdorysu 4 m

-U technologických objektů na všechny strany od půdorysu 4 m

Ochranné pásmo vodovodů a kanalizací

Ochranná pásma vymezuje zákon č. 274/2001 Sb..

- U vodovodů do průměru 500 mm včetně 1,5 m od vnějšího líce stěny potrubí

- U vodovodů nad průměr 500 mm 2,5 m

Silniční ochranná pásma pro dálnice, silnice a komunikace určuje zákon č.13/1997 Sb., ve znění pozdějších předpisů

Silničním ochranným pásmem se rozumí prostor ohraničený svislými plochami vedenými do výšky 50m a ve vzdálenosti 100 m od osy vozovky nebo osy přilehlého jízdního pásu rychlostní komunikace R1.

Výkopy, které nebudou ihned zahrnuty, budou zabezpečeny pevným souvislým zábradlím. Za určitých podmínek může zhotovitel použít výkop se svislými stěnami nepažený. (Záleží to na hloubce výkopu a na hydrogeologických podmínkách.)

Provádění a hutnění zásypů

Zemina bude přemístěna do výkopu pomocí nakladače a hutněna po vrstvách na požadovanou únosnost. Hutnění bude prováděno pomocí vibračního pěchu se spalovacím motorem.

Obsluha nakladače je povinná zajistit, aby se v ohroženém prostoru pracujícího stroje nenacházely žádné osoby. Zásyp výkopu je možné provádět pouze tehdy, jsou-li všechny osoby mimo výkop. S hutněním nasypané zeminy může obsluha vibračního pěchu začít až poté, co se smykem řízený nakladač vzdálí od výkopu na vzdálenost větší než 2 metry.

Obsluha nakladače musí mít k jeho obsluze příslušné oprávnění a musí být seznámena s návodem k obsluze konkrétního typu nakladače.

6.7. Železářské práce

Prostory, stroje, přípravky a jiná zařízení pro výrobu armatury musí být uspořádány tak, aby fyzické osoby nebyly ohroženy pohybem materiálu a jeho ukládáním.

Při stříhání několika prutů současně musí být pruty zajištěny v pevné poloze konstrukcí stroje nebo vhodnými přípravky.

Při stříhání a ohýbání prutů nesmí být stroj přetěžován. Pruty musí být upevněny nebo zajištěny tak, aby nemohlo dojít k ohrožení fyzických osob.

6.8. Betonářské práce a práce související

Bednění

Bednění musí být těsné, únosné a prostorově tuhé. Bednění musí být v každém stadiu montáže i demontáže zajištěno proti pádu jeho prvků a částí. Při jeho montáži, demontáži a používání se postupuje v souladu s průvodní dokumentací výrobce a s ohledem na bezpečný přístup a zajištění proti pádu fyzických osob. Podpěrné konstrukce bednění, jako jsou stojky a rámové podpěry, musí mít dostatečnou únosnost a být úhlopříčně ztuženy v podélné, příčné i vodorovné rovině.

Podpěrné konstrukce musí být navrženy a montovány tak, aby je bylo možno při odbedňování postupně odstraňovat a uvolňovat bez nebezpečí.

Únosnost podpěrných konstrukcí a bednění musí být doložena statickým výpočtem s výjimkou prvků bez konstrukčního rizika.

Před zahájením betonářských prací musí být bednění jako celek a jeho části, zejména podpěry, řádně prohlédnuty a zjištěné závady odstraněny. O předání a převzetí hotové konstrukce bednění a její kontrole provede fyzická osoba pověřená zhotovitelem křížení betonářských prací písemný záznam.

Přeprava a ukládání betonové směsi

Při přečerpávání betonové směsi do přepravníků nebo zásobníků a při jejím ukládání do konstrukce je nutno pracovat z bezpečných pracovních podlah popřípadě plošin, aby byla zajištěna ochrana fyzických osob zejména proti pádu z výšky nebo do hloubky, proti zavalení a zalití betonovou směsí. Nelze-li taková místa zřídit, zajistí zhotovitel ochranu fyzických osob jinými prostředky stanovenými v technologickém postupu, jako jsou osobní ochranné pracovní prostředky proti pádu nebo ochranný koš.

Pro přístup a pro ruční přepravu betonové směsi musí být vybudovány bezpečné přístupové komunikace, například pracovní nebo přístupová lešení popřípadě podlahy tak, aby byla vyloučena chůze fyzických osob bezprostředně po uložené výztuži. [NV č. 362/2005 Sb.]

Zhotovitel zajistí provádění kontroly stavu podpěrné konstrukce bednění v průběhu betonáže. Zjištěné závady musí být bezodkladně odstraňovány.

Dopravuje-li se betonová směs do místa ukládání čerpadlem, zhotovitel stanoví a zajistí způsob dorozumívání mezi fyzickou osobou provádějící ukládání a obsluhou čerpadla.

Odbedňování

Odbedňování nosných prvků konstrukcí nebo jejich částí, u nichž při předčasném odbednění hrozí nebezpečí zřícení nebo poškození konstrukce, smí být zahájeno jen na pokyn fyzické osoby určené zhotovitelem.

Hrozí-li při odbedňování konstrukcí nebezpečí pádu z výšky nebo do hloubky, dodržuje zhotovitel bližší požadavky zvláštního právního předpisu. Žebřík lze při odbedňovacích pracích používat pouze do výšky 3 m odbedňované konstrukce nad pracovní podlahou a za předpokladu, že se neuvolňují ani neodstraňují nosné části bednění a stabilita žebříku není závislá na demontovaných částech bednění a podpěr. [NV č. 362/2005 Sb.]

Ohrožený prostor odbedňovacích prací je nutno zajistit proti vstupu nepovolaných fyzických osob.

Součásti bednění se bezprostředně po odbednění ukládají na určená místa tak, aby nebyly zdrojem nebezpečí úrazu a nepřetěžovaly konstrukci.

6.9. Montážní práce

Montážní práce smí být zahájeny pouze po náležitém převzetí montážního pracoviště fyzickou osobou určenou k řízení montážních prací a odpovědnou za jejich provádění. O předání montážního pracoviště se vyhotoví písemný záznam. Zhotovitel montážních prací zajistí, aby montážní pracoviště umožňovalo bezpečné provádění montážních prací bez ohrožení fyzických osob a konstrukcí a splňovalo požadavky stanovené v příloze č. 1 k tomuto nařízení.

Fyzické osoby provádějící montáž při ní používají montážní a bezpečnostní pomůcky a přípravky stanovené v technologickém postupu.

Montážní a bezpečnostní přípravky, sloužící k zajištění bezpečnosti fyzických osob při montáži, zejména při práci ve výšce, je nutno upevnit k dílcům ještě před jejich vyzdvižením k osazení, nevylučuje-li to technologický postup montáže.

Zvolené vázací prostředky musí umožnit zavěšení dílce podle průvodní dokumentace výroby.

Způsob a místo upevnění stejně jako seřízení vázacích prostředků musí být voleno tak, aby upevnění i uvolnění vázacích prostředků mohlo být provedeno bezpečně.

Pro přístup na montážní pracoviště a pro zřízení bezpečné pracovní podlahy se využívají trvalé konstrukce, které jsou současně s postupem montáže do stavby zabudovávány, jako jsou schodiště nebo stropní panely. Podmínky stanoví technologický postup montáže.

Při odebrání dílců ze skládky nebo z dopravního prostředku musí být zajištěno bezpečné skladování zbývajících dílců podle části I. této přílohy.

Zdvihání a přemísťování zavěšených břemen nebo přemísťování pomocí pojízdných zařízení se provádí v souladu s bližšími požadavky zvláštního právního předpisu. Je zakázáno zdvihat nebo přemísťovat břemena zasypaná, upevněná, přimrzlá, přilnutá nebo jiným způsobem znemožňující stanovení síly potřebné k jejich zdvihnutí, pokud není zajištěno, že nebude překročena nosnost použitého zařízení. [NV 378/2001 Sb.]

Během zdvihání a přemísťování dílce se fyzické osoby zdržují v bezpečné vzdálenosti. Teprve po ustálení dílce nad místem montáže mohou z bezpečné plošiny nebo podlahy provádět jeho osazení a zajištění proti vychýlení. Dílec se odvěšuje od závěsu zdvihacího prostředku teprve po tomto zajištění.

Následující dílec se smí osazovat teprve tehdy, až je předcházející dílec bezpečně uložen a upevněn podle technologického postupu.

Montážní přípravky pro dočasné zajištění dílců smí být odstraňovány až po upevnění dílců a prostorovém ztužení konstrukce stanoveném v projektové dokumentaci.

Technologický postup stanoví způsob vyztužení těchto dílců, při jejichž osazení je bezpečnost fyzických osob ohrožena v důsledku rozkmitání těchto dílců působením větru.

Ocelové konstrukce musí být po dobu jejich montáže trvale uzemněny.

6.10. Skladování a manipulace s materiálem

Bezpečný přísun a odběr materiálu musí být zajištěn v souladu s postupem prací. Materiál musí být skladován podle podmínek stanovených výrobcem, přednostně v takové poloze, ve které bude zabudován do stavby.

Zařízení pro vybavení skládek, jakými jsou opěrné nebo stabilizační konstrukce, musí být řešena tak, aby umožňovala skladování, odebírání nebo doplňování prvků a dílců v souladu s průvodní dokumentací bez nebezpečí jejich poškození. Místa určená k vázání, odvěšování a manipulaci s materiálem musí být bezpečně přístupná.

Skladovací plochy musí být rovné, odvodněné a zpevněné. Rozmístění skladovaných materiálů, rozměry a únosnost skladovacích ploch včetně dopravních komunikací musí odpovídat rozměrům a hmotnosti skladovaného materiálu a použitých strojů.

Materiál musí být uložen tak, aby po celou dobu skladování byla zajištěna jeho stabilita a nedocházelo k jeho poškození. Podložkami, zarážkami, opěrami, stojany, klíny nebo provázáním musí být zajištěny všechny prvky, dílce nebo sestavy, které by jinak byly nestabilní a mohly se například převrátit, sklopit, posunout nebo kutálet.

Prvky, které na sebe při skladování těsně doléhají a nejsou vybaveny pro bezpečné uchopení například oky, háky nebo držadly, musí být vždy vzájemně proloženy podklady. Jako podkladů není dovoleno používat kulatinu ani vrstvené podklady tvořené dvěma nebo více prvky volně položenými na sebe.

Sypké hmoty mohou být při plně mechanizovaném způsobu ukládání a odběru skladovány do jakékoli výšky. Při odebírání hmot je nutno zabránit vytváření převisů. Vytvoří-li se stěna, upraví se odběr tak, aby výška stěny nepřesáhla 9/10 maximálního dosahu použitého nakládacího stroje.

Při ručním ukládání a odebírání smějí být sypké hmoty navršeny do výšky nejvýše 2 m. Pokud je nezbytné odebírat je ručně, popřípadě mechanickou lopatou z hromad vyšších než 2 metry, upraví se místo odběru tak, aby nevznikaly převisy a výška stěny nepřesáhla 1,5 m.

Skládka sypkých hmot se spodním odběrem musí být označena bezpečnostní značkou se zákazem vstupu nepovolaných fyzických osob. Fyzické osoby, které zabezpečují provádění odběru, se nesmějí zdržovat v ohroženém prostoru místa odběru. [NV č. 362/2005 Sb.]

Sypké hmoty v pytlích se ručně ukládají do výšky nejvýše 1,5 m a při mechanizovaném skladování, jsou-li na paletách, do výšky nejvýše 3 m. Nejsou-li okraje hromad zajištěny například opěrami nebo stěnami, musí být pytle uloženy v bezpečném sklonu a vazbě tak, aby nemohlo dojít k jejich sesuvu.

Tekutý materiál musí být skladován v uzavřených nádobách tak, aby otvor pro plnění popřípadě vyprazdňování byl nahoře. Otevřené nádrže musí být zajištěny proti pádu fyzických osob do nich. Sudy, barely a podobné nádoby, jsou-li skladovány naležato, musí být zajištěny proti rozvalení. Při skladování ve více vrstvách musí být jednotlivé vrstvy mezi sebou proloženy podklady, pokud sudy, barely a podobné nádoby nejsou uloženy v konstrukcích zajišťujících jejich stabilitu.

Nebezpečné chemické látky a chemické směsi musí být skladovány v obalech s označením druhu a způsobu skladování, který určuje výrobce, a označeny v souladu s požadavky zvláštních právních předpisů. [Z. č. 350/2011 Sb., o chemických látkách a chemických směsích]

Plechovky a jiné oblé předměty smějí být při ručním ukládání stavěny nejvýše do výšky 2 m při zajištění jejich stability. Trubky, kulatina a předměty podobného tvaru musí být zajištěny proti rozvalení.

Prvky a dílce pravidelných tvarů mohou být při mechanizovaném ukládání a odběru ukládány nejvýše však do výšky 4 m, pokud výrobce nestanoví jinak a za podmínky, že není překročena únosnost podloží a že je zajištěna bezpečná manipulace s nimi.

Upínání a odepínání prvků, dílců a sestav musí být prováděno ze země nebo z bezpečných podlah tak, že nejsou upínány nebo odepínány ve větší pracovní výšce než 1,5 m. Upínání a odepínání prvků, dílců a sestav ze žebříků lze provádět pouze podle stanoveného technologického postupu.

S odpady je nutno nakládat v souladu s požadavky stanovenými zvláštním právním předpisem.

6.11. Jeřáby

Systém bezpečné práce

- nutno zpracovat a dodržovat při každé činnosti jeřábu,
- musí být všem zúčastněným subjektům znám,
- musí obsahovat:
 - a) navržení činnosti jeřábu - veškeré činnosti navrhnout tak, aby byly prováděny bezpečně s přihlédnutím ke všem předvídatelným rizikům;
 - b) výběr, zajištění a použití vhodného jeřábu a příslušenství;
 - c) údržbu, prohlídky, inspekce apod. jeřábů a příslušenství;
 - d) zajištění řádně zaškolených a kompetentních osob, které jsou seznámeny se svými povinnostmi a s povinnostmi ostatních účastníků provozu jeřábu;
 - e) odpovídající dozor prováděný zaškolenými a kompetentními osobami s potřebnými kompetencemi;
 - f) kontrolu, zda jsou k dispozici všechny potřebné doklady a dokumentace;
 - g) zákaz nedovolených manipulací po celou dobu používání jeřábů;
 - h) zajištění bezpečnosti osob nezúčastněných přímo při provozu jeřábu;
 - i) koordinaci s ostatními spolupracujícími subjekty, které se účastní prací včetně stanovení opatření k zamezení vzniku rizik;
 - j) zajištění komunikačního systému, se kterým budou seznámeny všechny osoby zúčastněné na používání jeřábu.

Požadavky na provoz jeřábu je nutno doplnit o přípravu stanoviště, montáž, demontáž a údržbu jeřábu.

Jeřábník je zodpovědný za správné ovládání jeřábu v souladu s požadavky výrobce a při dodržení systému bezpečné práce. Musí se vždy řídit pokyny vazače/signalisty, který musí být zřetelně označen. Jeřábník nesmí opustit jeřáb, pokud je břemeno zavěšeno.

Vazač je zodpovědný za zahájení pohybu jeřábu a břemene. Nevidí-li jeřábník na vazače, je nutno použít signalisty, který přenáší pokyny vazače jeřábníkovi. Vazač může provádět úkony signalisty, ale signalista nesmí provádět úkony vazače.

Signalista je zodpovědný za předávání dorozumivacího znamení mezi vazačem a jeřábníkem.

Montér jeřábu je zodpovědný za montáž jeřábu v souladu s návodem k používání. Je-li zapotřebí dvou a více montérů jeřábu, jeden z nich musí být určen jako hlavní montér řídící činnost.

Opravář musí být kompetentní a v nezbytném rozsahu vyškolen k ovládání jeřábu, dokonale seznámen se zařízením, na kterém provádí údržbu a s případnými riziky.

Při provádění kontrol, údržby nebo jiných prací na jeřábu je nutno jeřáb odstavit z provozu způsobem, který zajistí, že nemůže dojít k ohrožení pracovníků pohyby jeřábu a že pracoviště bude bezpečné.

Prostředky pro vázání, zavěšování a uchopování břemen musí být pravidelně kontrolovány. Všechny viditelné části lana musí být denně prohlíženy a lana vizuálně kontrolovány kompetentní osobou 1x za týden resp. v termínech stanovených výrobcem a ve všech případech kdy nastala závada, která by mohla způsobit poškození lana nebo ukončení jeho provozu.

6.12. Společné zásady k zajištění BOZP

6.12.1. Používání OOPP

Všichni pracovníci na stavbě musí být vybaveni OOPP dle identifikace rizik zpracované jejich zaměstnavatelem. Minimální vybavení OOPP sestává z pracovní přilby, pracovního oděvu, pracovní obuvi a z pracovních rukavic. Bez těchto OOPP nesmí být pracovníkovi umožněno provádění prací. Pohybuje-li se navíc pracovník v dosahu stavebních strojů, zdvihacích zařízení apod. je povinen jej zaměstnavatel vybavit navíc reflexní vestou s vysokou viditelností.

6.12.2. Přerušení prací

Při přerušení prací z jakéhokoli důvodu (nepříznivé povětrnostní podmínky, ukončení pracovní směny, pracovní úraz) je povinen vedoucí pracovní čety zabezpečit pracoviště tak, aby se předešlo všem možným haváriím. Toto zajištění spočívá zejména v odpojení přívodů energií do strojů, náradí a technických zařízení, zajištění předmětů proti pádu a uzavření přístupů na pracoviště.

6.12.3. Požadavky na pracovníky

Všichni pracovníci jsou povinni se před nástupem na pracoviště prokázat osvědčením o provedeném školení v oblasti BOZP a PO, osvědčeními o kvalifikaci (jsou-li k jejich činnosti potřeba), osvědčením o zdravotní způsobilosti a dalšími dokumenty (životnostenským listem, pojištěním odpovědnosti za škodu apod.). Pracovníkovi, který se neprokáže hlavnímu stavbyvedoucímu potřebnými dokumenty, nebude umožněno zahájení prací a bude vykázán ze staveniště.

6.12.4. Požadavky na stroje a technická zařízení

Všichni vlastníci strojů používaných na staveništi musí prokázat hlavnímu stavbyvedoucímu, že jejich stroje jsou pravidelně podrobovány technickým kontrolám, revizím a jiným kontrolám, které jsou u daného zařízení potřebné k prokázání bezvadnosti zařízení. Zařízení, u něhož nebude prokázána jeho bezvadnost, nesmí být na stavbě použito.

6.12.5. Zásady práce s elektrickými zařízeními

- El. náradí nesmí být vystaveno dešti, nesmí být používáno ve vlhku a mokru nebo v prostředí nebezpečím požáru nebo výbuchu.
- El. náradí se smí používat jen pro práci, pro kterou je určeno, nesmí být přetěžováno.

- Při práci s el. nářadím obsluha nesmí používat oděv s volnými rukávy.
- Obsluha musí pracovat s nářadím jen tam, kam bezpečně dosáhne, při práci musí udržovat stabilní postoj a rovnováhu.
- Nástroje musí být udržovány ostré a čisté.
- El. nářadí musí být odpojováno, není-li používáno, před opravami a při výměně příslušenství nebo nástrojů.
- Před používáním nářadí musí být el. nářadí pečlivě prohlédnuto, v případě zjištění poškození krytů, prasklin, vadného upevnění, poškození součástí, spínače apod. nesmí být používáno.
- Obsluha elektrické vrtačky musí být na zaseknutí vrtáku při vrtání připravena, ať již je vrtačka vybavena bezpečnostní spojkou či nikoliv a ihned nářadí pustit.
- Vypínač nářadí musí být udržován v naprostém pořádku tak, aby vypnul okamžitě po sejmutí ruky obsluhy z jeho tlačítka.
- U některých vrtaček je nutné používat přídatnou rukojeť (pozor na reakční moment vrtačky při zablokování vrtáků).
- Opravy el. nářadí se musí provádět jen po odpojení od sítě.
- Vzhledem k velkému krouticímu momentu se musí při ručním vrtání používat vrtačky přiměřeně velké s řádně upevněným držadlem.
- Nářadí se nesmí přenášet za přívodní kabel, ani tento kabel se nesmí používat k vytažení vidlice ze zásuvky.
- Přívodní kabel je nutné klást mimo ostré hrany; podle potřeby jej chránit vhodným způsobem proti mechanickému popř. jinému poškození, el. kabel se nesmí namáhat tahem.
- Pohyblivý přívod se musí vést při práci vždy od nářadí dozadu.
- Po ukončení práce vidlici el. přívodu se musí odpojit ze zásuvky.

6.12.6. Zásady při souběhu prací

Vzhledem k rozpracovanosti časového harmonogramu v době vypracování plánu BOZP nelze vyloučit vznik rizik při souběhu prováděných prací. Základní opatření jsou uvedena níže, podrobně budou stanovena v plánu aktualizovaném koordinátorem BOZP při realizaci stavby. Informování zhotovitelů Při veškerém provádění prací na více pracovištích nad sebou o této skutečnosti budou pracovníci všech zhotovitelů před nástupem na pracoviště informováni a budou vybaveni předepsanými OOPP. Informování bude stvrzeno zápisem do stavebního deníku. Práce na více pracovištích nad sebou, zajištění ohroženého prostoru pod pracovišti ve výšce. Ohrožený prostor pod pracovišti ve výšce bude po dobu provádění prací vyznačen pomocí bezpečnostní pásky. Do ohroženého prostoru bude zamezen vstup nepovolaným osobám, toto bude zajištěno osazením bezpečnostní tabulky „ZÁKAZ VSTUPU“. Vyznačení ochranného pásma bude odstraněno po ukončení prací. Při krátkodobém souběžném provádění prací na více pracovištích nad sebou o této skutečnosti budou pracovníci před nástupem na pracoviště informováni a budou vybaveni předepsanými OOPP pro ochranu hlavy. V případě souběžného provádění prací nad sebou trvajícího déle, než jeden pracovní den, budou pracoviště zajištěny technickými prostředky omezujícími riziko úrazu pádem předmětů (ochranné stříšky, lešení s podlahkami apod.). Stříška bude mít podchodnou výšku min. 2,1 m a bude dimenzována proti padajícím předmětům na extrémní zatížení 0,7 kN.m⁻².

6.12. Zařízení pro rozvod energie

Dočasná zařízení pro rozvod energie na staveništi musí být navržena, provedena a používána takovým způsobem, aby nebyla zdrojem nebezpečí vzniku požáru nebo výbuchu; fyzické osoby musí být dostatečně chráněny před nebezpečím úrazu elektrickým proudem. Návrh, provedení a volba dočasného zařízení pro rozvod energie a ochranných zařízení musí odpovídat druhu a výkonu rozváděné energie, podmínkám vnějších vlivů a odborné způsobilosti fyzických osob, které mají přístup k součástem zařízení. Rozvody energie, existující před zřízením staveniště, musí být identifikovány, zkontrolovány a viditelně označeny.

Dočasná elektrická zařízení na staveništi musí splňovat normové požadavky a musí být podrobována pravidelným kontrolám a revizím ve stanovených intervalech. Hlavní vypínač elektrického zařízení musí být umístěn tak, aby byl snadno přístupný, musí být označen a zabezpečen proti neoprávněné manipulaci a s jeho umístěním musí být seznámeny všechny fyzické osoby zdržující se na staveništi. Pokud se na staveništi nepracuje, musí být elektrická zařízení, která nemusí zůstat z provozních důvodů zapnuta, odpojena a zabezpečena proti neoprávněné manipulaci.

Pokud nelze nadzemní elektrické vedení přesunout mimo staveniště nebo je odpojit od zdroje elektrického proudu, je nutno zabránit vjezdu dopravních prostředků a pojezdných strojů do ochranného pásma. Nelze-li provoz dopravních prostředků a pojezdných strojů pod vedením vyloučit, je nutno umístit závěsné zábrany a náležitá upozornění.

6.13. Požadavky na venkovní pracoviště na staveništi

Pohyblivá nebo pevná pracoviště nacházející se ve výšce nebo hloubce musí být pevná a stabilní s ohledem na

- a) počet fyzických osob, které se na nich současně zdržují,
- b) maximální zatížení, které se může vyskytnout, a jeho rozložení,
- c) povětrnostní vlivy, kterým by mohla být vystavena.

Nejsou-li podpěry nebo jiné součásti pracovišť dostatečně stabilní samy o sobě, je třeba stabilitu zajistit vhodným a bezpečným ukotvením, aby se vyloučil nežádoucí nebo samovolný pohyb celého pracoviště nebo jeho části.

Zhotovitel zajišťuje provádění odborných prohlídek pracoviště způsobem a v intervalech stanovených v průvodní dokumentaci, vždy však po změně polohy a po mimořádných událostech, které mohly ovlivnit jeho stabilitu a pevnost.

Zhotovitel skladuje materiál, nářadí a stroje podle přílohy č. 3 části I k tomuto nařízení a podle pokynů výrobce a v souladu s požadavky zvláštních právních předpisů a požadavky na organizaci práce a pracovních postupů stanovenými v příloze č. 3 k tomuto nařízení tak, aby nevzniklo nebezpečí ohrožení fyzických osob, majetku nebo životního prostředí.

Zhotovitel přeruší práci, jakmile by její další pokračování vedlo k ohrožení životů nebo zdraví fyzických osob na staveništi nebo v jeho okolí, popřípadě k ohrožení majetku nebo životního prostředí vlivem nepříznivých povětrnostních vlivů, nevyhovujícího technického stavu konstrukce nebo stroje, živelné události, popřípadě vlivem jiných nepředvídatelných okolností. Důvody pro přerušení práce posoudí a o přerušení práce rozhodne fyzická osoba pověřená zhotovitelem.

Při přerušení práce zajistí zhotovitel provedení nezbytných opatření k ochraně bezpečnosti a zdraví fyzických osob a vyhotovení zápisu o provedených opatřeních. Dojde-li v průběhu prací ke změně povětrnostní situace nebo geologických, hydrogeologických, popřípadě provozních podmínek, které by mohly nepříznivě ovlivnit bezpečnost práce zejména při používání a provozu strojů, zajistí zhotovitel bez zbytečného odkladu provedení nezbytné změny technologických postupů tak, aby byla zajištěna bezpečnost práce a ochrana zdraví fyzických osob. Se změnou technologických postupů zhotovitel neprodleně seznámí příslušné fyzické osoby.

V místech s nebezpečím výbuchu, zasypaní, otravy, utonutí, pádu z výšky nebo do hloubky zajišťuje zhotovitel, aby fyzické osoby pracující na takovém pracovišti osamoceně byly seznámeny s pravidly dorozumívání pro případ nehody, a stanoví účinnou formu dohledu pro potřebu včasného poskytnutí první pomoci.

6.14. Obecné požadavky na obsluhu strojů

Před použitím stroje zhotovitel seznámí obsluhu s místními provozními a pracovními podmínkami majícími vliv na bezpečnost práce, jimiž jsou zejména únosnost půdy, přejezdů a mostů, sklony pojezdové roviny, uložení podzemních vedení technického vybavení, popřípadě jiných podzemních překážek, umístění nadzemních vedení a překážek.

Při provozu stroje obsluha zajišťuje stabilitu stroje v průběhu všech pracovních činností stroje. Je-li stroj vybaven stabilizátory, táhly nebo závěsy, jsou v pracovní poloze nastaveny v souladu s návodem k používání a zajištěny proti zaboření, posunutí nebo uvolnění.

Pokud je u stroje předepsáno zvláštní výstražné signalizační zařízení, je signalizováno uvedení stroje do chodu zvukovým, případně světelným výstražným signálem. Po výstražném signálu uvádí obsluha stroj do chodu až tehdy, když všechny ohrožené fyzické osoby opustily ohrožený prostor; není-li v průvodní dokumentaci stroje stanoveno jinak, je prostor ohrožený činností stroje vymezen maximálním dosahem jeho pracovního zařízení zvětšeným o 2 m. Na nepřehledných pracovištích smí být stroj uveden do provozu až po uplynutí doby postačující k opuštění ohroženého prostoru všemi fyzickými osobami.

Pokud je stroj používán na pozemní komunikaci a je vybaven zvláštním výstražným světlem oranžové barvy, řídí se jeho činnost zvláštními právními předpisy.

[Z. č. 361/2000 Sb., o provozu na pozemních komunikacích]

Při použití stroje za provozu na pozemních komunikacích zhotovitel postupuje v souladu s podmínkami stanovenými podle zvláštních právních předpisů, dohled a podle okolností též bezpečnost provozu na pozemních komunikacích zajišťuje dostatečným počtem způsobilých fyzických osob, které při této činnosti užívají jako osobní ochranný pracovní prostředek výstražný oděv s vysokou viditelností. Při označení překážky provozu na pozemních komunikacích se řídí ustanoveními zvláštních právních předpisů. [Stavební zákon, z. č. 361/2000 Sb. a 13/1997 Sb.]

Stroje, při jejichž činnosti vznikají vibrace, lze používat jen takovým způsobem a na takových staveníštích, kde nehrozí nebezpečné přenášení vibrací působících škody na blízkých stavbách, výkopech, podzemním vedení, zařízení, a podobně.

6.15. Stroje pro zemní práce

Stroj pojíždí nebo vykonává pracovní činnost v takové vzdálenosti od okraje svahů a výkopů, aby s ohledem na únosnost půdy nedošlo k jeho zřícení. Pokud tato vzdálenost není

stanovena v technologickém postupu, stanoví ji zhotovitelem pověřená fyzická osoba před zahájením prací.

Pod stěnou nebo svahem stroj pojíždí nebo vykonává pracovní činnost v takové vzdálenosti, aby nevzniklo nebezpečí jeho zasypaní.

Při použití více strojů na jednom pracovišti je mezi nimi zachována taková vzdálenost, aby nedošlo ke vzájemnému ohrožení provozu strojů.

Při jízdě ze svahu a při práci na svahu obsluha stroje používá bezpečnou techniku jízdy tak, aby nedošlo k nebezpečnému posunutí těžiště stroje a ztrátě jeho stability.

Při nakládání materiálu na dopravní prostředek lze manipulovat s pracovním zařízením stroje pouze nad ložnou plochou a tak, aby do dopravního prostředku nenaráželo. Nelze-li se při nakládání vyhnout manipulaci pracovním zařízením stroje nad kabinou dopravního prostředku je nutno zajistit, aby se během nakládání v kabině nezdržovaly žádné fyzické osoby. Ložnou plochu je nutno nakládat rovnoměrně.

Při jízdě stroje s naloženým materiálem je pracovní zařízení ustaveno, případně zajištěno v přepravní poloze tak, aby nedošlo k nebezpečné ztrátě stability stroje a omezení výhledu obsluhy.

Obsluha stroje neopouští své místo, aniž by bylo pracovní zařízení stroje spuštěno na zem, popřípadě na podložku na zemi nebo umístěno v předepsané přepravní poloze a zajištěno v souladu s návodem k používání.

Při hnutí horniny dozerem nepřesahuje břít jeho radlice nebo lopaty okraj svahu nebo výkopu; to neplatí při zahrnování výkopu.

Výložník lanových rypadel je přestavován jen s nezatíženým pracovním zařízením, nestanoví-li výrobce v návodu k používání jinak.

Převisy, které při rypání případně vzniknou, je nutno neprodleně odstranit.

Není-li v návodu k používání stanoveno jinak, není při provozu strojů dovoleno

- a) roztloukat horninu dnem lopaty,
- b) urovnávat terén otáčením lopaty,
- c) vytrhávat koleje pracovním zařízením stroje.

Lopata stroje smí být čistěna jen při vypnutém motoru stroje a na místě, kde nehrozí sesuv zeminy.

Při použití přídatného zdvihacího zařízení dodaného ke stroji výrobcem platí vedle podmínek stanovených výrobcem přiměřeně i požadavky na bezpečný provoz a používání zařízení pro zdvihání a přemísťování zavěšených břemen.

6.16. Čerpadla směsi a strojní omítačky

Potrubí, hadice, dopravníky, skluzné a vibrační žlaby a jiná zařízení pro dopravu betonové směsi musí být vedeny a zajištěny tak, aby nezpůsobily přetížení nebo nadměrné namáhání například lešení, bednění, stěny výkopu nebo konstrukčních částí stavby.

Víko tlakové nádoby nelze otvírat, pokud nebyl přetlak uvnitř nádoby zrušen podle návodu k používání, například odvětrávacím ventilem.

Vyústění potrubí na čerpání směsi musí být spolehlivě zajištěno tak, aby riziko zranění fyzických osob následkem jeho nenadálého pohybu vlivem dynamických účinků dopravované směsi bylo minimalizováno.

Při používání stříkací pistole strojní omítačky má obsluha stabilní postavení. Při strojním čerpání malty musí být zajištěn vhodný způsob dorozumívání mezi fyzickými osobami provádějícími nanášení malty a obsluhou čerpadla.

Strojní zařízení pro povrchové úpravy není dovoleno čistit a rozebírat pod tlakem.

Pro dopravu směsí k čerpadlu musí být zajištěn bezpečný příjezd nevyžadující složité a opakované couvání vozidel.

Při provozu čerpadel není dovoleno

- a) přehýbat hadice,
- b) manipulovat se spojkami a ručně přemísťovat hadice a potrubí, nejsou-li pro to konstruovány,
- c) vstupovat na konstrukci čerpadla a do nebezpečného prostoru u koncovky hadice.

Pojízdné čerpadlo (dále jen „autočerpadlo“) musí být umístěno tak, aby obslužné místo bylo přehledné a v prostoru manipulace s výložníkem a potrubím se nenacházely překážky ztěžující tuto manipulaci.

9. Při použití děleného výložníku musí být autočerpadlo umístěno tak, aby je nebylo nutno zbytečně přemísťovat a aby byla dodržena bezpečná vzdálenost od okrajů výkopů, podpěr lešení a jiných překážek.

V pracovním prostoru výložníku autočerpadla se nikdo nezdržuje.

Výložník autočerpadla nelze používat ke zdvihání a přemísťování břemen.

Manipulace s rozvinutým výložníkem (výložníková ramena s potrubím a hadicemi) smí být prováděna jen při zajištění stability autočerpadla sklápěcími a výsuvnými opěrami (stabilizátory) v souladu s návodem k používání.

Přemísťovat autočerpadlo lze jen s výložníkem složeným v přepravní poloze.

6.17. Společná ustanovení o zabezpečení strojů při přerušení a ukončení práce

Obsluha stroje zaznamenává závady stroje nebo provozní odchylky zjištěné v průběhu předchozího provozu nebo používání stroje a s případnými závadami je řádně seznámena i střídající obsluha.

Proti samovolnému pohybu musí být stroj po ukončení práce zajištěn v souladu s návodem k používání, například zakládacími klíny, pracovním zařízením spuštěným na zem nebo zařazením nejnižšího rychlostního stupně a zabrzděním parkovací brzdy. Rovněž při přerušení práce musí být stroj zajištěn proti samovolnému pohybu alespoň zabrzděním parkovací brzdy nebo pracovním zařízením spuštěným na zem.

Po ukončení práce a při jejím přerušení musí být proti samovolnému pohybu zajištěno i pracovní zařízení stroje jeho spuštěním na zem nebo umístěním do přepravní polohy, ve které se zajistí v souladu s návodem k používání.

Obsluha stroje, která se hodlá vzdálit od stroje tak, že nemůže v případě potřeby okamžitě zasáhnout, učiní v souladu s návodem k používání opatření, která zabrání samovolnému spuštění stroje a jeho neoprávněnému užití jinou fyzickou osobou, jako jsou uzamknutí kabiny a vyjmutí klíče ze spínací skříňky nebo uzamknutí ovládání stroje.

Stroj musí být odstaven na vhodné stanoviště, kde nezasahuje do komunikací, kde není ohrožena stabilita stroje a kde stroj není ohrožen padajícími předměty ani činnostmi prováděnou v jeho okolí.

6.18. Přeprava strojů

Přeprava, nakládání, skládání, zajištění a upevnění stroje nebo jeho pracovního zařízení se provádí podle pokynů a postupů uvedených v návodu k používání. Není-li postup při přepravě stroje a jeho pracovního zařízení uveden v návodu k používání, stanoví jej zhotovitel v místním provozním bezpečnostním předpise.

Při nakládání, skládání a přepravě stroje na ložné ploše dopravního prostředku, jakož i při vlečení stroje a jeho připojování a odpojování od tažného vozidla, musí být dodrženy požadavky zvláštního právního předpisu a dále uvedené bližší požadavky.

[NV č. 168/2002 Sb., způsob organizace práce a pracovních postupů při provozování dopravy dopravními prostředky]

Při přepravě stroje na ložné ploše dopravního prostředku se v kabině přepravovaného stroje, na stroji ani na ložné ploše dopravního prostředku nezdržují fyzické osoby, pokud není v návodech k používání stanoveno jinak.

Při přepravě stroje na ložné ploše dopravního prostředku jsou pracovní zařízení, popřípadě jiná pohyblivá zařízení zajištěna v přepravní poloze podle návodu k používání a spolu se strojem upevněna a mechanicky zajištěna proti podélnému i bočnímu posuvu a proti převržení, popřípadě na ložné ploše dopravního prostředku uložena a upevněna samostatně.

Dopravní prostředek musí být při nakládání a skládání stroje postaven na pevném podkladu, bezpečně zabrzděn a mechanicky zajištěn proti nežádoucímu pohybu.

Při najíždění stroje na ložnou plochu dopravního prostředku a sjíždění z ní se všechny fyzické osoby s výjimkou obsluhy stroje vzdálí z prostoru, v němž by mohly být ohroženy při pádu nebo převržení stroje, přetržení tažného lana nebo jiné nehodě.

Fyzická osoba, navádějící stroj na dopravní prostředek, stojí vždy mimo stroj i mimo dopravní prostředek a v zorném poli obsluhy stroje po celou dobu najíždění a sjíždění stroje.

Při přepravě stroje po vlastní ose musí být jeho pracovní zařízení, popřípadě jiná pohyblivá zařízení, zajištěna v přepravní poloze podle návodu k používání.

Přípojný stroj musí být při připojování k tažnému vozidlu bezpečně zabrzděn a mechanicky zajištěn proti nežádoucímu pohybu. Při připojování přípojného stroje, jehož maximální přípustná hmotnost nepřevyšuje 750 kg, se smí najíždět přípojným strojem na tažné vozidlo, pokud jsou provedena opatření k ochraně zdraví při ruční manipulaci s břemeny. [NV č. 361/2007 Sb.]

Řidič tažného vozidla zacouvá na doraz závěsného zařízení a umožní fyzické osobě, která připojování provádí, provést všechny nezbytné manipulace se závěsným zařízením stroje teprve na pokyn náležitě poučené navádějící fyzické osoby. Po dorazu je tažné vozidlo zabrzděno.

6.19. Svařování a nahřívání živců v tavných nádobách

Při svařování, včetně natavování izolačních materiálů, a při nahřívání živců v tavných nádobách zhotovitel zajistí dodržení podmínek požární bezpečnosti stanovených zvláštním právním předpisem.

[Vyhl. č. 87/2000 Sb., kterou se stanoví podmínky požární bezpečnosti při svařování a nahřívání živců v tavných nádobách]

Svářečské pracoviště, včetně ochranného pásma pod pracovištěm ve výšce stanoveného podle zvláštního právního předpisu, je nutno zabezpečit proti vstupu nepovolaných fyzických osob a označit bezpečnostními značkami; při svařování elektrickým obloukem na přechodném pracovišti je nutno přijmout opatření k ochraně fyzických osob v jeho okolí před účinky záření oblouku. [§ 5 odst. 8 vyhl. č. 87/2000 Sb.]

Nelze-li při pracích ve výšce zajistit svářeči stabilní a bezpečnou polohu jiným způsobem než osobními ochrannými pracovními prostředky proti pádu, musí tyto prostředky být chráněny proti propálení.

Zhotovitel zajistí, aby pracovní postup, při němž fyzická osoba provádějící natavování izolačních materiálů postupuje směrem vzad, nebyl použit ve vzdálenosti menší než 1,5 m od volného okraje pracoviště ve výšce. [§ 3 NV č. 362/2005 Sb.]

Opatření k ochraně proti popálení při práci se živici stanoví zhotovitel v technologickém postupu.

Zhotovitel zajistí, aby svařování neprováděly fyzické osoby, které nejsou odborně způsobilé podle zvláštního právního předpisu, a aby práce spojené s rozechříváním živice neprováděly fyzické osoby, které nejsou seznámeny s technologickým postupem a s návodem na používání příslušného zařízení. [§ 3 odst. 10 písm. d) vyhl. č. 87/2000 Sb.]

6.20. Zajištění proti pádu osobními ochrannými pracovními prostředky

Zaměstnavatel zajistí, aby zvolené osobní ochranné pracovní prostředky odpovídaly povaze prováděné práce, předpokládaným rizikům a povětrnostní situaci, umožňovaly bezpečný pohyb a aby byly pravidelně prohlíženy a zkoušeny v souladu s požadavky průvodní dokumentace; přitom smí být použity pouze osobní ochranné pracovní prostředky, které splňují požadavky stanovené zvláštními právními předpisy. [NV č. 21/2003 Sb.]

Podle účelu a způsobu použití se rozlišují

- a) osobní ochranné pracovní prostředky pro pracovní polohování a prevenci proti pádům z výšky (pracovní polohovací systémy),
- b) osobní ochranné pracovní prostředky proti pádům z výšky (systémy zachycení pádu).

Poznámka:

Za prostředky osobního zajištění proti pádu se považují bezpečnostní lano, celotělový zachycovací postroj (bezpečnostní pás), samonavíjecí kladka, bezpečnostní brzda.

Osobní ochranné pracovní prostředky se používají samostatně nebo v kombinaci prvků a součástí systémů a v souladu s návody k používání dodanými výrobcem tak, že je

- a) zaměstnanci zamezen přístup do prostoru, v němž hrozí nebezpečí pádu (1,5 m od volného okraje),
- b) zaměstnanec udržován v pracovní poloze tak, že pádu z výšky je zcela zabráněno, nebo
- c) pád bezpečně zachycen a zachyceného zaměstnance lze neprodleně a bezpečně vyprostit, popřípadě dopravit do bezpečného místa; k zachycení pádu musí dojít v dostatečné výšce nad překážkou (terénem, podlahou, konstrukcí apod.), aby se vyloučilo zranění zaměstnance.

Zaměstnanec se musí před použitím osobních ochranných pracovních prostředků přesvědčit o jejich kompletnosti, provozuschopnosti a nezávadném stavu.

Vhodný osobní ochranný pracovní prostředek proti pádu, popřípadě pracovní polohovací systém, včetně kotevních míst, musí být určen v technologickém postupu. Pokud se jedná o práce, které zpracování technologického postupu nevyžadují, určí vhodný způsob zajištění proti pádu, respektive pracovního polohování, včetně míst kotvení, odborně způsobilý zaměstnanec pověřený zaměstnavatelem. Místo kotvení osobního ochranného pracovního prostředku proti pádu musí být ve směru pádu dostatečně odolné.

Přístupy v závěsu na laně a pracovní polohovací systémy lze používat jen v případech, kdy z posouzení rizik vyplývá, že práce může být při použití těchto prostředků vykonána bezpečně a že použití jiných prostředků není opodstatněné. S ohledem na související rizika, čas potřebný pro provedení práce a plnění ergonomických požadavků musí být přednostně používána sedačka s vhodnými doplňky.

Použití závěsu na laně s prostředky pro pracovní polohování je dále možné, jen pokud:

- a) systém je tvořen nejméně dvěma nezávislými lany, přičemž jedno slouží jako nosný prostředek pro výstup, sestup a zavěšení v požadované poloze (pracovní lano) a druhé jako záložní (zajišťovací lano),
- b) zaměstnanec používá zachycovací postroj, který je prostřednictvím pohyblivého zachycovače pádu, jenž sleduje pohyb zaměstnance, připojen k zajišťovacímu lanu,
- c) k pohybu po pracovním laně se používají výhradně k tomu určené prostředky pro výstup a sestup (např. slaňovací prostředky) a připojení k pracovnímu lanu zahrnuje samosvorný systém k zabránění pádu zaměstnance, který ztratil kontrolu nad svými pohyby,
- d) nářadí a další vybavení užívané při práci je přichyceno k postroji nebo k sedačce, popřípadě jinak zajištěno proti pádu,
- e) práce je prováděna podle zpracovaného technologického postupu a pod dozorem tak, aby zaměstnanec konající práci mohl být v případě nouze neprodleně vyproštěn.

Poznámka:

Pracovník musí být při přesunu na jiné místo kotvení stále zabezpečen osobním zajištěním.

Za výjimečných okolností, kdy s ohledem na posouzení rizik by použití druhého lana mohlo způsobit, že provádění práce by bylo nebezpečnější, lze připustit použití jediného lana, pokud byla učiněna náležitá opatření k zajištění bezpečnosti a součásti systému jsou výrobcem k takovému způsobu použití určeny a vyhovují parametrům jejich stanovené životnosti.

Zaměstnavatel zajistí, aby zaměstnanec provádějící práce při použití osobních ochranných pracovních prostředků proti pádu byl pro předpokládané činnosti vyškolen, zejména pak pro vyprošťovací postupy při mimořádných událostech.

7. Povinnosti a odpovědnost účastníků výstavby

Za zajištění BOZP na celém staveništi odpovídá hlavní stavbyvedoucí, jehož společnost staveniště převzala. Hlavní stavbyvedoucí je také zodpovědný za vyšetření pracovních úrazů, které se přihodí na jím převzatém staveništi. Za zajištění BOZP při provádění jednotlivých činností zodpovídá vedoucí pracovníků provádějících dané činnosti. Při zjištění nedostatků je hlavní stavbyvedoucí povinen upozornit tohoto vedoucího pracovníka, aby neprodleně sjednal nápravu. Hlavní stavbyvedoucí by měl mít možnost uplatňovat finanční sankce vůči vedoucím pracovníkům provádějících jednotlivé činnosti. Doporučujeme proto

sjednat sankce za přestupky na úseku BOZP ve smlouvě o dílo. Vedoucí pracovních čet jsou zodpovědní za dodržování požadavků na BOZP v rámci jejich pracovní čety. Všichni pracovníci jsou povinni řídit se pokyny svých nadřízených, hlavního stavbyvedoucího a koordinátora BOZP. Aby bylo zajištěno dodržování požadavků na BOZP již od nejnižších stupňů, doporučujeme, aby pracovníci ve svých pracovních smlouvách měli stanoveny srážky ze mzdy při nedodržování pravidel BOZP stanovených platnou legislativou a tímto Plánem BOZP. Za zajištění BOZP při provádění určitých činností je zodpovědný v první řadě zhotovitel, který tyto práce provádí. Každý zhotovitel je povinen řídit se zásadami stanovenými v tomto Plánu BOZP. Koordinátor BOZP je zodpovědný za aktualizaci a doplňování tohoto Plánu BOZP během realizace stavby podle skutečného stavu provádění prací. Dále je koordinátor BOZP při realizaci stavby povinen stanovit součinnost jednotlivých zhotovitelů stavby. Tato součinnost nebyla stanovena při přípravné fázi stavby z důvodu, že není vybrán generální zhotovitel a není vyhotoven harmonogram prací.

8. Hlášení a vyšetřování mimořádných událostí

8.1. Povinnosti zhotovitelů

Generální zhotovitel stavby přijme opatření pro případ zdolávání mimořádnou událostí, jako jsou havárie, požáry, povodně a jiná závažná nebezpečí a evakuace zaměstnanců včetně pokynů k zastavení práce a k okamžitému opuštění pracoviště a odchodu do bezpečí. Generální zhotovitel stavby je povinen zajistit a určit podle druhu činnosti a velikosti pracoviště potřebný počet zaměstnanců, kteří organizují poskytnutí první pomoci, zajišťují přivolání zejména zdravotnické záchranné služby, Hasičského záchranného sboru ČR a Policie ČR a organizují evakuaci zaměstnanců. Každý zhotovitel je povinen prokazatelně hlásit všechny situace, které by mohly vést ke vzniku mimořádné události.

8.2. Požární poplachová směrnice

Požární poplachová směrnice vymezuje povinnosti zaměstnanců v případě vzniku požárů a sledují provedení rychlého a účinného zákroku v případě požáru, nehody, pohromy a jiného stavu nouze. Každý je povinen ohlásit neodkladně na určeném místě zjištěný požár nebo zabezpečit jeho ohlášení. Při požáru volejte telefonní číslo 150. V hlášení uveďte: kdo volá, kde hoří, co hoří. Po oznámení volající vyčká na zpětný dotaz Ohlašovny požárů HZS.

Pomoc při zdolávání požáru

Každý je povinen v souvislosti se zdoláváním požáru provést nutná opatření pro záchranu ohrožených osob, uhasit požár, jestliže je to možné, nebo provést nutná opatření k zamezení jeho šíření. Každý je povinen poskytnout osobní pomoc jednotce PO na výzvu velitele zásahu. Při hašení elektrických zařízení pod napětím je zakázáno používat vody, vodních a pěnových hasicích přístrojů. Způsob vyhlášení požárního poplachu Požární poplach je vyhlášen: Pro zaměstnance hlasitým voláním hoří

Pro jednotku PO na telefonním čísle 150

Povinnosti po vyhlášení požárního poplachu

Vedoucí provozu: zajistí vypnutí elektrického proudu a plynu a podle možností zajistí odstranění hořlavých komponentů, které mohou zvyšovat riziko šíření požáru a dále organizovat a řídit evakuaci přítomných osob a majetku, ihned zajistí podle možností odjezd všech motorových vozidel z místa ohrožení.

Zaměstnanci a další osoby: zachovávají klid a rozvahu, nepřekáží při zásahu jednotek PO. V případě bezprostředního nebezpečí ihned opustit ohrožený prostor a shromáždí se na určeném místě.

8.3. Havárie vody, plynu nebo elektrické energie

Při havárii vody, plynu nebo elektrické energie vedoucí zaměstnanec zajistí vypnutí elektrického proudu nebo plynu nebo vody podle situace a ohlásí havárii na příslušné telefonní číslo.

8.4. Únik vodě závadných látek

Každý zhotovitel, který zachází s vodě závadnými látkami, je povinen učinit přiměřená opatření, aby neunikly do povrchových nebo podzemních vod. V případě, kdy zhotovitel bude nakládat s vodě závadnými látkami v rozsahu stanoveném vyhláškou č. 450/2005 Sb., a kdy je zacházení s těmito látkami spojeno se zvýšeným nebezpečím jejich úniku, vypracuje plán opatření pro případy havárie v souladu s vyhláškou č. 450/2005 Sb.

8.5. Důležitá telefonní čísla

HASIČSKÝ ZÁCHRANNÝ SBOR	150
RYCHLÁ LÉKAŘSKÁ POMOC	155
POLICIE ČR	158
MĚSTSKÁ POLICIE	156
VŠECHNY SLOŽKY IZS	112

9. Požární ochrana

9.1. Základní povinnosti v požární ochraně

Z hlediska požární ochrany musí být stavba zajištěna ve smyslu ustanovení zákona č. 133/1985 Sb., o požární ochraně, ve znění pozdějších předpisů, a podle vyhlášky č. 246/2001 Sb., kterou se provádějí ustanovení zákona o požární ochraně. Během prací musí být zachován přístup mobilní požární techniky ke všem okolním objektům a přístupnost a akceschopnost požárních hydrantů. Dále musí být zachována průjezdnost komunikací.

9.2. Opatření k zajištění PO

9.2.1. PO na staveništi

Požární bezpečnost na staveništi bude zajišťována především důsledným dodržováním zásad požární ochrany. Činnosti prováděné při provádění stavby nepředstavují zvýšené riziko vzniku požáru. Je však nutné dbát, aby bylo staveniště při jeho opuštění řádně zabezpečeno proti vzniku požáru, zejména aby byly zabezpečeny zdroje energií. Dále musí být před opuštěním staveniště určena osoba, která bude vykonávat požární dohled na staveništi během přerušení prací. V celém prostoru staveniště platí přísný zákaz kouření mimo vyhrazená místa. Místa, kde bude kouření povoleno, budou označena tabulkou „Místo určené ke kouření“ nebo „Kuárna“ a budou vybavena vhodnými popelníky z nehořlavých materiálů. Staveniště a stavební buňky musí být vybaveny dostatečným počtem hasicích přístrojů vhodného typu. Všichni zaměstnanci, kteří se na stavbě vyskytují, musí být seznámeni s umístěním a s použitím hasicích přístrojů.

9.2.2. Základní povinnosti všech osob v PO

Každá osoba je povinná:

- Počínat si tak, aby nezavdala příčinu ke vzniku požáru, neohrozila život a zdraví osob a majetek,
- znát rozmístění hasebních prostředků na pracovišti, ovládat jejich použití a nepoužívat je k jiným účelům než k účelům PO,
- hlásit nadřízenému zaměstnanci zjištěné požární závady a zjevné porušování požárně bezpečnostních předpisů
- dodržovat technické podmínky a návody vztahující se k požární bezpečnosti výrobků nebo činností
- plnit příkazy a dodržovat zákazy týkající se požární ochrany na označených místech.

10. Přehled právních předpisů

U jednotlivých právních předpisů a norem nejsou uváděny jejich změny – jsou zde uvedeny ve znění pozdějších předpisů, novelizací a změn vydaných k datu zpracování dokumentu.

Č.	Předpis v platném znění		
I. BOZP – základní předpisy			
1.	Zákon	262/2006 Sb.	Zákoník práce
2.	Zákon	309/2006 Sb.	kterým se upravují další požadavky bezpečnosti a ochrany zdraví při práci v pracovněprávních vztazích a o zajištění bezpečnosti a ochrany zdraví při činnosti nebo poskytování služeb mimo pracovněprávní vztahy (zákon o zajištění dalších podmínek bezpečnosti a ochrany zdraví při práci)
3.	Nariadení vlády	264/2006 Sb.	kterým se mění některé zákony v souvislosti s přijetím zákoníku práce
II. Dozor nad bezpečností a ochranou zdraví při práci			
1.	Zákon	174/1968 Sb.	o státním odborném dozoru nad bezpečností práce

2.	Zákon	200/1990 Sb.	o přestupcích
3.	Zákon	251/2005 Sb.	o inspekci práce
4.	Vyhláška	266/2005 Sb.	kterou se stanoví vzor a provedení průkazů inspektorátů Státního úřadu inspekce práce a oblastních inspektorátů
III. Ochrana zdraví, hygiena práce, pracovní prostředí			
1.	Zákon	258/2000 Sb.	o ochraně veřejného zdraví
2.	Zákon	379/2005 Sb.	o opatřeních před škodami působenými tabákovými výrobky, alkoholem a jinými návykovými látkami
3.	Nariadení vlády	101/2005 Sb.	o podrobnějších požadavcích na pracoviště a pracovní prostředí
4.	Nariadení vlády	406/2004 Sb.	o bližších požadavcích na zajištění bezpečnosti a ochrany zdraví při práci v prostředí s nebezpečím výbuchu
5.	Vyhláška	180/2015 Sb.	kterou se stanoví práce a pracoviště, které jsou zakázány těhotným ženám, kojícím ženám, matkám do konce devátého měsíce po porodu a mladistvým
6.	Vyhláška	432/2003 Sb.	kterou se stanoví podmínky pro zařazování prací do kategorií, limitní hodnoty ukazatelů biologických expozičních testů, podmínky odběru biologického materiálu pro provádění biologických expozičních testů a náležitosti hlášení prací s azbestem a biologickými činiteli
7.	Vyhláška	137/2004 Sb.	o hygienických požadavcích na stravovací služby
IV. Pracovní úrazy, nemoci z povolání, odškodňování, úrazové pojištění, závodní preventivní péče			
1.	Zákon	48/1997 Sb.	o veřejném zdravotním pojištění
2.	Zákon	266/2006 Sb.	o úrazovém pojištění zaměstnanců
3.	Nariadení vlády	201/2010 Sb.	o způsobu evidence úrazů, hlášení a zasílání záznamu o úrazu
4.	Vyhláška	125/1993 Sb.	kterou se stanoví podmínky a sazby zákonného pojištění odpovědnosti zaměstnavatele za škodu při pracovním úrazu nebo nemoci z povolání (platná do 1.1.2015)
5.	Vyhláška	123/2006 Sb.	o evidenci a dokumentaci návykových látek a přípravků
V. Osobní ochranné pracovní prostředky, nápoje a prostředky			
1.	Nariadení vlády	361/2007 Sb.	kterým se stanoví podmínky ochrany zdraví při práci
2.	Nariadení vlády	495/2001 Sb.	kterým se stanoví rozsah a bližší podmínky poskytování osobních ochranných pracovních prostředků, mycích, čisticích a dezinfekčních prostředků
VI. Bezpečnostní značky a signály			
1.	Nariadení vlády	11/2002 Sb.	kterým se stanoví vzhled a umístění bezpečnostních značek a zavedení signálů
2.	Norma	ČSN ISO 3864-1	Grafické značky - Bezpečnostní barvy a bezpečnostní značky

VII. Výrobky, stroje a zařízení - obecné			
1.	Zákon	22/1997 Sb.	o technických požadavcích na výrobky ve znění platných předpisů
2.	Nariadení vlády	378/2001 Sb.	které stanoví bližší požadavky na bezpečný provoz a používání strojů, technických zařízení, přístrojů a nářadí
3.	Nariadení vlády	17/2003 Sb.	kterým se stanoví technické požadavky na elektrická zařízení nízkého napětí
VIII. Technická zařízení			
1.	Nariadení vlády	27/2003 Sb.	kterým se stanoví technické požadavky na výtahy
2.	Vyhláška	50/1978 Sb.	o odborné způsobilosti v elektrotechnice
3.	Vyhláška	85/1978 Sb.	o kontrolách, revizích a zkouškách plynových zařízení
4.	Vyhláška	48/1982 Sb.	kterou se stanoví základní požadavky k zajištění bezpečnosti práce a technických zařízení
5.	Vyhláška	73/2010 Sb.	Vyhláška o stanovení vyhrazených elektrických technických zařízení, jejich zařazení do tříd a skupin a o bližších podmínkách jejich bezpečnosti (vyhláška o vyhrazených elektrických technických zařízeních)
IX. Stavebnictví, stavby, stavební práce			
1.	Nariadení vlády	362/2005 Sb.	o bližších požadavcích na BOZP při práci a na pracovištích s nebezpečím pádu z výšky nebo do hloubky
2.	Nariadení vlády	591/2006 Sb.	o bližších minimálních požadavcích na bezpečnost a ochranu zdraví při práci na staveništích
3.	Vyhláška	77/1965 Sb.	o výcviku, způsobilosti a registraci obsluh stavebních strojů
4.	Vyhláška	394/2006 Sb.	kterou se stanoví práce s ojedinělou a krátkodobou expozicí azbestu a postup při určení ojedinělé a krátkodobé expozice těchto prací
5.	Vyhláška	499/2006 Sb.	o dokumentaci staveb
6.	Vyhláška	62/2013 Sb.	kterou se mění vyhláška č. 499/2006 Sb., o dokumentaci staveb
7.	Norma	ČSN 05 0610	Bezpečnostní předpisy pro svařování plamenem
8.	Norma	ČSN 05 06 30	Zváranie. Bezpečnostné ustanovenia pre oblúkové zváranie kovov
9.	Norma	ČSN 49 61 00	Práce na okružních pilách
10.	Norma	ČSN EN 1090-1	Provádění ocelových konstrukcí a hliníkových konstrukcí
11.	Norma	ČSN 73 2810	Dřevěné stavební konstrukce. Provádění
12.	Norma	ČSN 73 00 37	Zemní a hornický tlak na stavební konstrukce
13.	Norma	ČSN ISO 12480-	Jeřáby - Bezpečné používání - Část 1: Všeobecně

		1	
14.	Norma	ČSN 73 81 01	Lešení - Společná ustanovení
15.	Norma	ČSN 73 81 06	Ochranné a záchytné konstrukce
16.	Norma	ČSN 73 81 07	Trubková lešení
17.	Norma	ČSN EN 12812	Podpěrná lešení - Požadavky na provedení a obecný návrh
18.	Norma	ČSN EN 12810-1	Fasádní dílcová lešení – Část 1: Požadavky na výrobky
19.	Norma	ČSN EN 12811-1	Dočasné stavební konstrukce – Část 1 : Pracovní lešení – Požadavky na provedení a obecný návrh
20.	Norma	ČSN 73 31 50	Tesařské spoje dřevěných konstrukcí. Terminologie třídění
X. Doprava			
1.	Zákon	361/2000 Sb.	o provozu na pozemních komunikacích
2.	Nařízení vlády	168/2002 Sb.	kterým se stanoví způsob organizace práce a pracovních postupů, které je zaměstnavatel povinen zajistit při provozování dopravy dopravními prostředky
3.	Vyhláška	30/2001 Sb.	kterou se provádí pravidla provozu na pozemních komunikacích a úprava a řízení provozu na pozemních komunikacích
XI. Požární ochrana			
1.	Zákon	133/1985 Sb.	o požární ochraně
2.	Nařízení vlády	172/2001 Sb.	k provedení zákona o požární ochraně
3.	Vyhláška	246/2001 Sb.	o stanovení podmínek požární bezpečnosti a výkonu státního požárního dozoru (vyhláška o požární prevenci)
4.	Vyhláška	87/2000 Sb.	kterou se stanoví podmínky požární bezpečnosti při svařování a nahřívání živců v tavných nádobách
XII. Hluk, vibrace a další důležité předpisy			
1.	Nařízení vlády	272/2011 Sb.	o ochraně zdraví před nepříznivými účinky hluku a vibrací
2.	Vyhláška	432/2003 Sb.	kterou se stanoví podmínky pro zařazování prací do kategorií, limitní hodnoty ukazatelů biologických expozičních testů, podmínky odběru biologického materiálu pro provádění biologických expozičních testů a náležitosti hlášení prací s azbestem a biologickými činiteli
3.	Nařízení vlády	21/2003 Sb.	kterým se stanoví technické požadavky na osobní ochranné prostředky
4.	Nařízení vlády	339/2002 Sb.	o postupech při poskytování informací v oblasti technických předpisů, technických dokumentů a technických norem
5.	Zákon	183/2006 Sb.	o územním plánování a stavebním řádu (stavební zákon)
6.	Zákon	350/2012 Sb.	kterým se mění zákon č. 183/2006 Sb., o územním plánování a stavebním řádu (stavební zákon)
7.	Vyhláška	268/2009 Sb.	o technických požadavcích na stavby
8.	Vyhláška	398/2009 Sb.	o obecných technických požadavcích zabezpečujících

			bezbariérové užívání staveb
9.	Zákon	89/2012 Sb.	Občanský zákoník
10.	Vyhláška	18/1979 Sb.	kterou se určují vyhrazená tlaková zařízení a stanoví některé podmínky k zajištění jejich bezpečnosti
11.	Vyhláška	19/1979 Sb.	kterou se určují vyhrazená zdvihací zařízení a stanoví některé podmínky k zajištění jejich bezpečnosti
12.	Vyhláška	21/1979 Sb.	kterou se určují vyhrazená plynová zařízení a stanoví některé podmínky k zajištění jejich bezpečnosti

11. SEZNÁMENÍ S PLÁNEM BOZP

S tímto Plánem BOZP byli dle § 7 písm. c) NV č. 591/2006 Sb. seznámeni a souhlasí s ním:

Zhotovitel (firma)	Zástupce zhotovitele (zaměstnanec)	Kontakt	Datum	Podpis